

J. SEBASTIÃO E SILVA

COMPÊNDIO DE MATEMÁTICA

3.º volume

Curso Complementar
do Ensino Secundário

Edição GEP

LISBOA

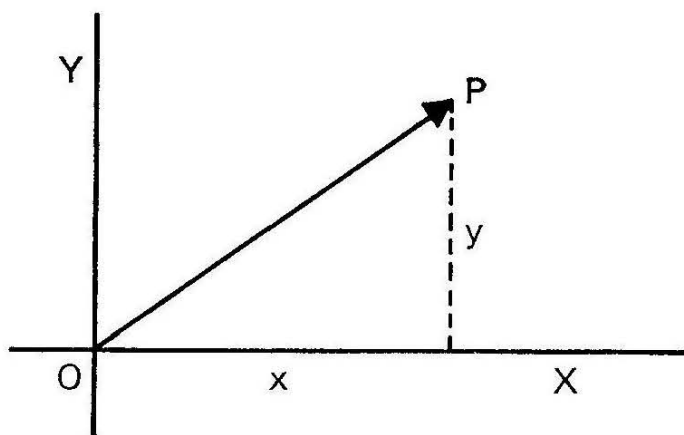
CAPÍTULO II

NÚMEROS COMPLEXOS EM FORMA TRIGONOMÉTRICA

1. Representação geométrica dos números complexos.
Consideremos um número complexo

$$z = x + iy \text{ (com } x, y \in \mathbb{R})$$

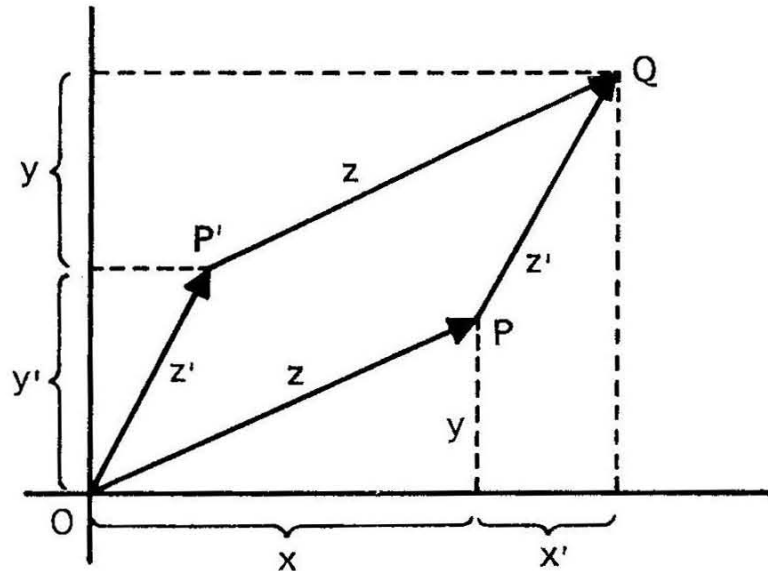
e suponhamos fixado num plano um referencial cartesiano ortogonal. Então, como é sabido, o número z é representado pelo ponto P do plano, cuja abcissa é x e cuja ordenada é y .



Ora, segundo a observação final do número anterior, o número z pode igualmente ser representado pelo vector do plano, cujas componentes são, ordenadamente, x e y .

Vamos desde já reconhecer uma das vantagens desta representação. Consideremos um segundo número complexo

$$z' = x' + iy' \quad (\text{com } x' \ y' \in \mathbb{R})$$



Então, como é sabido, $z + z' = (x + x') + i(y + y')$, isto é:

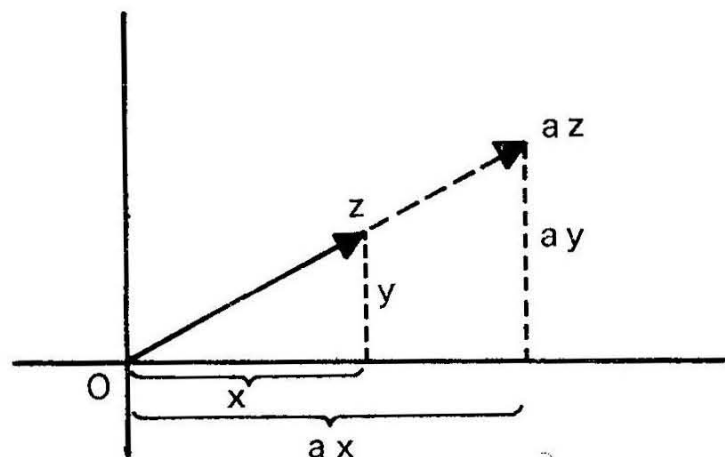
$$z \rightarrow (x, y) \wedge z' \rightarrow (x', y') \Rightarrow z + z' \rightarrow (x + x', y + y')$$

donde, atendendo ao que foi estabelecido no Cap. I, n.º 15:

I. *O vector correspondente à soma de dois números complexos é a soma dos vectores correspondentes a esses números.*

Visto que a correspondência estabelecida entre números complexos e vectores do plano é bijectiva, podemos afirmar:

O grupo aditivo dos números complexos é isomorfo ao grupo aditivo dos vectores do plano.



Por outro lado, se a é um número real, tem-se:

$$az = (ax) + i(ay), \text{ isto é:}$$

$$z \rightarrow (x, y) \Rightarrow az \rightarrow (ax, ay)$$

donde:

II. *O vector correspondente ao produto dum número real a por um número complexo z é o produto de a pelo vector correspondente a z .*

A conjunção deste facto com o anterior exprime-se dizendo:

O conjunto \mathbb{C} dos números complexos é um espaço vectorial sobre \mathbb{R} , isomorfo ao espaço vectorial constituído pelos vectores do plano.

Mas note-se que \mathbb{C} é um corpo, onde é portanto definido o produto de dois elementos *quaisquer* de \mathbb{C} , como sendo ainda um elemento de \mathbb{C} (operação interna), o que já não sucede com os vectores do plano no sentido usual.

SOLUÇÕES DOS EXERCÍCIOS DO NÚMERO ANTERIOR:

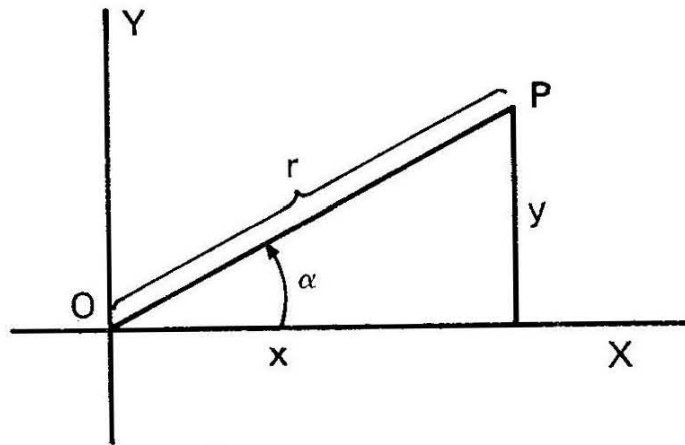
- I. a) $(-5, 13), (0, 1/2), (5, -25/2);$
 b) $5(x + 1) + 2(y - 3) = 0.$

- II. $AC \parallel BD.$ III. a) $D \notin ABC;$ b) $2x + y + 7z = 0.$

2. Representação trigonométrica dos números complexos.
 Consideremos de novo o número complexo

$$z = x + iy$$

representado pelo ponto P do plano cartesiano.



Chama-se *módulo do número z*, e representa-se por $|z|$, o módulo do vector \overrightarrow{OP} correspondente, ou seja a distância do ponto P, representativo de z, ao ponto O, origem dos eixos ⁽¹⁾. Na figura, o módulo de z é designado por r. Será, pois

$$|z| = r = \sqrt{x^2 + y^2}$$

Imediatamente se reconhece que

$$|z| = 0 \Leftrightarrow z = 0 \Leftrightarrow x = 0 \wedge y = 0$$

O que se disse atrás sobre o *módulo da soma de dois vectores* permite também reconhecer que

$$|z + z'| \leq |z| + |z'| \quad , \quad \forall z, z' \in \mathbb{C}$$

Por outro lado, supondo $z \neq 0$, chama-se *argumento de z* a qualquer medida α , em radianos, do ângulo $X\hat{O}P$, cujo primeiro lado é o semi-eixo positivo $\hat{O}X$ e cujo segundo lado é a semi-recta $\hat{O}P$. Desde logo se vê que:

⁽¹⁾ Como já sabemos, em geometria analítica identificam-se os comprimentos (ou distâncias) com os números reais que são as suas medidas.

Um número complexo $z \neq 0$ tem uma infinidade de argumentos, que diferem todos entre si por múltiplos inteiros de 2π . Chama-se *argumento principal* de z o argumento α de z tal que

$$0 \leq \alpha < 2\pi$$

(Se $z = 0$, diz-se que z tem *argumento arbitrário*).

Posto isto, deduz-se imediatamente da figura anterior que

$$r = r \cos \alpha, \quad b = r \sin \alpha$$

e, como $z = x + iy$, tem-se

$$(1) \quad \boxed{z = r (\cos \alpha + i \sin \alpha)}$$

A expressão $r(\cos \alpha + i \sin \alpha)$ é chamada *forma trigonométrica* do número complexo z , enquanto a expressão $x + iy$ é chamada *forma algébrica* de z .

Para comodidade de escrita, usaremos daqui por diante o símbolo $E(\alpha)$ como abreviatura da expressão $\cos \alpha + i \sin \alpha$. Assim, a fórmula (1) passa a escrever-se

$$\boxed{z = r E(\alpha)}$$

Em particular, se $|z| = 1$ (isto é, se $r = 1$), tem-se $z = E(\alpha)$. Deste modo, a expressão geral dos números complexos de módulo 1 será

$$E(\alpha) \equiv \cos \alpha + i \sin \alpha$$

Recordemos o *critério de igualdade de dois números complexos na forma algébrica*:

$$x + iy = x' + iy' \Leftrightarrow x = x' \wedge y = y' \quad (x, y, x', y' \in \mathbb{R})$$

Consideremos, agora, dois números complexos *não nulos* na forma trigonométrica

$$z = r E(\alpha) \quad , \quad z' = r' E(\alpha')$$

É óbvio que

$$(2) \quad z = z' \Rightarrow r = r'$$

Mas, como vimos há pouco, um número complexo tem uma infinidade de argumentos e não podemos afirmar: $z = z' \Rightarrow \alpha = \alpha'$, mas apenas:

$$(3) \quad z = z' \Rightarrow \exists n \in \mathbb{Z} : \alpha - \alpha' = 2n\pi \quad (\text{se } z \neq 0)$$

Exprime-se esta última condição dizendo que α é *congruente com α' módulo 2π* e escrevendo

$$\alpha \equiv \alpha' \pmod{2\pi}$$

Reciprocamente, é óbvio que a conjunção de (2) com (3) implica $z = z'$. Assim, o *critério de igualdade de dois números complexos não nulos na forma trigonométrica* será:

$$r E(\alpha) = r' E(\alpha') \Leftrightarrow r = r' \wedge \alpha \equiv \alpha' \pmod{2\pi}$$

Em linguagem comum:

Dois números complexos não nulos são iguais, se e só se têm módulos iguais e os seus argumentos diferem por um múltiplo inteiro de 2π .

EXERCÍCIOS:

I. Represente graficamente os seguintes números complexos

$$1, -1, i, -i, 5, -3, 2i, -\frac{2}{3}i,$$

$$1+i, -i, -1+i, 1-i, \sqrt{2}-i\sqrt{2}$$

e ache as respectivas formas trigonométricas.

II. Represente sob forma algébrica os seguintes números complexos:

$$\cos \frac{\pi}{3} + i \sin \frac{\pi}{3}, \quad 2 E\left(\frac{2}{3}\pi\right), \quad 4 E\left(-\frac{\pi}{6}\right)$$

$$\sqrt{2} E\left(\frac{\pi}{4}\right), \quad E\left(\frac{3}{4}\pi\right), \quad E\left(\frac{5}{4}\pi\right)$$

NOTA. Também se pode chamar argumento dum número complexo ao próprio ângulo cuja medida é dada em radianos e que pode exprimir-se noutras unidades. Por exemplo, o primeiro número do exemplo anterior poderá também escrever-se:

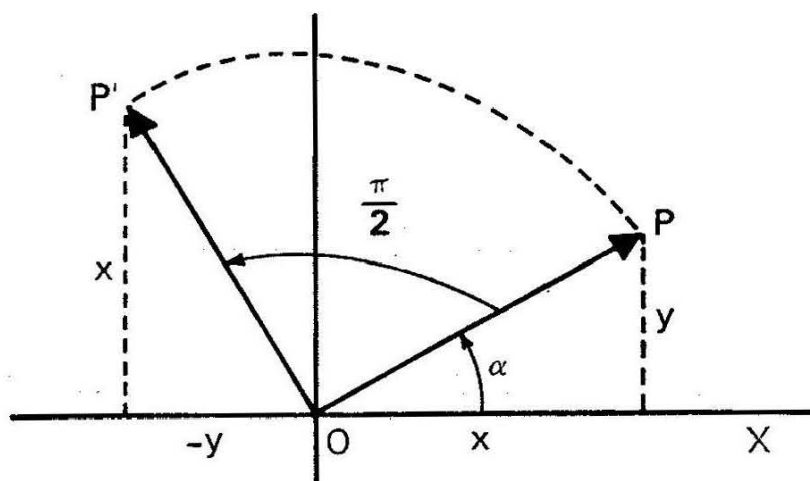
$$\cos 60^\circ + i \sin 60^\circ,$$

mas é claro que, neste caso, se trata de *funções trigonométricas de ângulo (ou arco)* e não de funções trigonométricas de números reais.

3. Interpretação geométrica da multiplicação de números complexos. Começemos pelo seguinte caso particular:

Produto do número i por um número complexo qualquer,

$$z = x + iy \quad (x, y \in \mathbb{R}).$$



Basta considerar o caso em que $z \neq 0$. Temos:

$$iz = -y + ix$$

$$|iz| = \sqrt{(-y)^2 + x^2} = \sqrt{x^2 + y^2} = |z|$$

Seja $r = |z|$, α o argumento principal de z e α' o argumento principal de iz . Virá, então:

$$\cos \alpha' = -\frac{y}{r} = -\sin \alpha, \quad \sin \alpha' = \frac{x}{r} = \cos \alpha,$$

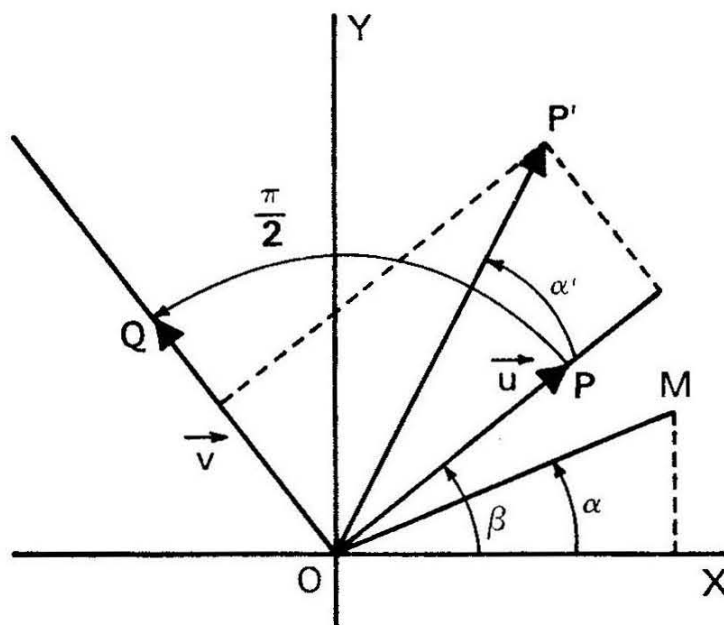
donde

$$\alpha' \equiv \alpha + \frac{\pi}{2} \pmod{2\pi}$$

Por conseguinte: a operação $z \rightarrow iz$ (multiplicação por i) traduz-se geometricamente pela rotação de 90° no sentido positivo. (No caso da figura o sentido positivo é, como habitualmente, o sentido anti-horário.)

Podemos, agora, passar ao caso geral:

Produto de um número complexo $z = x + iy$ por outro número complexo, $w = u + iv$ ($\forall x, y, u, v \in \mathbb{R}$).



Basta considerar o caso em que $z \neq 0$ e $w \neq 0$. Suponhamos que se tem, na forma trigonométrica:

$$(1) \quad z = r E(\alpha) \quad , \quad w = \rho E(\beta)$$

(α, β argumentos principais)

Sejam M, P, P', Q os pontos que representam z, w, zw, iw , respectivamente, e ponhamos

$$\vec{u} = \overrightarrow{OP} \quad , \quad \vec{v} = \overrightarrow{OQ}$$

Então \vec{v} resulta de \vec{u} por uma rotação de 90° no sentido positivo. Ora

$$zw = (x + iy) w = xw + y(iw) \quad (\text{porquê?})$$

Logo, segundo o estabelecido no n.º 1:

$$(2) \quad \overrightarrow{OP'} = x \vec{u} + y \vec{v}$$

Além disso

$$(3) \quad |\vec{u}| = |\vec{v}| = |\vec{w}|$$

Consideremos agora o referencial cujo 1.º eixo é a recta OP orientada de O para P, cujo 2.º eixo é a recta OQ orientada de O para Q e cuja unidade de comprimento é igual à do primeiro referencial. Então de (2) e (3) resulta que a abcissa e a ordenada de P' no novo referencial são, respectivamente,

$$x' = x \rho, \quad y' = y \rho$$

donde $|\overrightarrow{OP'}| = \sqrt{(x \rho)^2 + (y \rho)^2} = \rho \sqrt{x^2 + y^2} = \rho r$

ou seja $|\overrightarrow{zw}| = r \rho$

Por outro lado, se for α' a medida principal do ângulo orientado $\widehat{POP'}$, tem-se

$$\cos \alpha' = \frac{x \rho}{r \rho} = \frac{x}{r} = \cos \alpha, \quad \sin \alpha' = \frac{y \rho}{r \rho} = \frac{y}{r} = \sin \alpha$$

donde

$$\alpha' = \alpha$$

Ora

$$(4) \quad \widehat{XOP'} = \widehat{XOP} + \widehat{POP'} \quad (\text{ângulos orientados})$$

Como o segundo referencial está orientado no mesmo sentido que o primeiro (sentido anti-horário na figura), deduz-se de (4) que *um dos argumentos de zw* — medida do ângulo orientado $\widehat{XOP'}$ — será o número

$$\beta + \alpha' = \alpha + \beta$$

Assim, em conclusão:

$$(5) \quad zw = (r \rho) E (\alpha + \beta)$$

Comparando (1) e (5), chegamos à seguinte

REGRA. *O produto de dois números complexos tem por módulo o produto dos módulos dos factores e por argumento (entre outros) a soma dos argumentos dos factores.*

É claro que esta regra também é válida se um dos factores é 0 (argumento arbitrário).

Em particular, mantém-se a PROPRIEDADE DO MÓDULO DO PRODUTO:

$$|zw| = |z| \cdot |w|, \quad \forall z, w \in \mathbb{C}$$

que já se verificava em \mathbb{R} , tal como a PROPRIEDADE DO MÓDULO DA SOMA (n.º 2).

Geometricamente, vimos que se passa do vector \overrightarrow{OP} , representativo de w , para o vector $\overrightarrow{OP'}$, representativo de zw , efectuando a rotação de amplitude α e em seguida a homotetia de razão r (ou vice-versa). Assim:

A aplicação $w \xrightarrow{\quad} zw$ (multiplicação pelo número complexo z) traduz-se por uma transformação de semelhança: produto da rotação de amplitude α (argumento de z) pela homotetia de razão r (módulo de z).

EXERCÍCIOS — I. Desenhe o triângulo cujos vértices são as imagens dos números

$$1, \quad 2 + 2i, \quad \frac{1}{2} + i\frac{\sqrt{3}}{2}$$

e, em seguida, o triângulo cujos vértices correspondem aos produtos destes números por $-\sqrt{2}(1 + i)$ (dados a azul e resultados a vermelho).

II. Mostre que os números complexos z tais que $|z| = 1$ formam um grupo multiplicativo isomorfo ao grupo multiplicativo das rotações do plano e ao grupo aditivo das classes de congruência de números reais para o módulo 2π .

III. Mostre que os conjuntos $\{1, i, -1, -i\}$ e

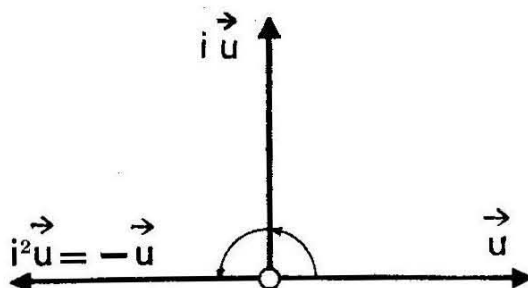
$$\left\{ 1, \frac{1}{2} + i\frac{\sqrt{3}}{2}, -\frac{1}{2} + i\frac{\sqrt{3}}{2}, -1, -\frac{1}{2} - i\frac{\sqrt{3}}{2}, \frac{1}{2} - i\frac{\sqrt{3}}{2} \right\}$$

são subgrupos multiplicativos do grupo anterior.

(Sugestão: nestes três exercícios convém usar a forma trigonométrica.)

NOTA IMPORTANTE. Os factos anteriores mostram que os números complexos podem ser interpretados como *operadores sobre vectores do plano*. Nesta ordem de ideias, o símbolo $E(\alpha)$ representa o operador *rotação de amplitude α* . Em particular, o número i é a rotação de 90° (no sentido positivo) e portanto o número $i^2 = i \cdot i$ é a rotação de 180° :

$$i^2 \vec{u} = i(i \vec{u}) = -\vec{u} = (-1) \vec{u}$$



Assim obtemos uma interpretação intuitiva da fórmula:

$$i^2 = -1$$

4. **Divisão de números complexos na forma trigonométrica.**
Como já é sabido, dados dois números complexos z_1, z_2 , sendo $z_2 \neq 0$ existe um e um só número complexo ζ tal que

$$(1) \quad z_2 \zeta = z_1$$

Este número ζ é o quociente de z_1 por z_2 ou seja $\zeta = z_1/z_2$.
Ponhamos

$$z_1 = r_1 E(\alpha_1) \quad , \quad z_2 = r_2 E(\alpha_2) \quad , \quad \zeta = \rho E(\varphi)$$

Então, segundo a regra da multiplicação, (1) equivalia

$$(1') \quad (r_2 \rho) E(\alpha_2 + \varphi) = r_1 E(\alpha_1)$$

donde, aplicando o critério de igualdade (n.º 2):

$$(2) \quad r_2 \rho = r_1 \quad \text{e} \quad \alpha_2 + \varphi \equiv \alpha_1 \pmod{2\pi}$$

ou seja

$$\rho = \frac{r_1}{r_2} \quad \text{e} \quad \varphi \equiv \alpha_1 - \alpha_2 \pmod{2\pi}$$

Por conseguinte:

$$\frac{r_1 E(\alpha_1)}{r_2 E(\alpha_2)} = \frac{r_1}{r_2} E(\alpha_1 - \alpha_2)$$

isto é:

REGRA. O quociente de z_1 por z_2 (supondo $z_2 \neq 0$) tem por módulo o quociente de $|z_1|$ por $|z_2|$ e por argumento a diferença entre um argumento de z_1 e um argumento de z_2 .

5. Potências de números complexos na forma trigonométrica. A regra da multiplicação estabelecida no n.º 3 estende-se imediatamente a produtos de mais de dois factores. Assim, se forem dados n números

$$z_1 = r_1 E(\alpha_1) \quad , \quad z_2 = r_2 E(\alpha_2) \quad , \quad \dots \quad , \quad z_n = r_n E(\alpha_n)$$

tem-se, manifestamente:

$$z_1 z_2 \dots z_n = (r_1 r_2 \dots r_n) E(\alpha_1 \alpha_2 \dots \alpha_n)$$

ou seja

$$\prod_{k=1}^n z_k = \left(\prod_{k=1}^n r_k \right) E \left(\sum_{k=1}^n \alpha_k \right)$$

Em particular, os factores podem ser todos iguais:

$$z_1 = z_2 = \dots = z_n$$

Designemo-los por z e seja $z = r E(\alpha)$. Então virá

$$z^n = [r E(\alpha)]^n = r^n E(n \alpha)$$

6. Radiciação no corpo complexo. Suponhamos que é dado um número complexo $z \neq 0$ e que se procura ζ tal que

$$(1) \quad \zeta^n = z$$

Ponhamos

$$z = r E(\alpha) \quad , \quad \zeta = \rho E(\varphi)$$

Então, segundo a regra anterior, tem-se:

$$\zeta^n = z \Leftrightarrow \rho^n E(n \varphi) = r E(\alpha),$$

donde, pelo critério de igualdade,

$$\zeta^n = z \iff \rho^n = r \wedge n\varphi \equiv \alpha \pmod{2\pi}$$

Ora

$$\rho^n = r \iff \rho = \sqrt[n]{r} \text{ (em } \mathbb{R}^+)$$

Por outro lado:

$$n\varphi \equiv \alpha \pmod{2\pi} \iff \exists k \in \mathbb{Z}: n\varphi = \alpha + 2k\pi$$

$$\iff \exists k \in \mathbb{Z}: \varphi = \frac{\alpha}{n} + k \cdot \frac{2\pi}{n}$$

Por conseguinte, as soluções da equação (1) em ζ serão todos os números dados pela fórmula

$$(2) \quad \zeta = \sqrt[n]{r} \cdot e^{\left(\frac{\alpha}{n} + k \cdot \frac{2\pi}{n}\right)}, \text{ com } k \in \mathbb{Z}$$

Os valores possíveis de k serão pois $0, \pm 1, \pm 2, \pm 3, \dots$. Mas os valores assim obtidos para ζ não são todos distintos. Com efeito, consideremos dois inteiros relativos k_1, k_2 e seja

$$\varphi_1 = \frac{\alpha}{n} + k_1 \cdot \frac{2\pi}{n}, \quad \varphi_2 = \frac{\alpha}{n} + k_2 \cdot \frac{2\pi}{n}$$

Então

$$\varphi_1 - \varphi_2 = \frac{k_1 - k_2}{n} \cdot 2\pi$$

Isto mostra que $\varphi_1 - \varphi_2$ é múltiplo inteiro de 2π , sse $k_1 - k_2$ é múltiplo inteiro de n . Quer dizer:

$$\varphi_1 \equiv \varphi_2 \pmod{2\pi} \iff k_1 \equiv k_2 \pmod{n}$$

Por conseguinte, se forem ζ_1 e ζ_2 os valores de ζ correspondentes a k_1 e k_2 segundo (2), será

$$\zeta_1 = \zeta_2 \Leftrightarrow k_1 \equiv k_2 \pmod{n}$$

Ora, qualquer inteiro relativo k é congruente com um dos números

$$0, 1, \dots, n-1 \pmod{n}$$

e estes não congruentes entre si (módulo n).

Logo:

A equação (1) tem exactamente n soluções. Essas soluções (chamadas 'raízes de índice n de z ') são dadas pela fórmula

$$\zeta = \sqrt[n]{r} \operatorname{E} \left(\frac{\alpha}{n} + k \cdot \frac{2\pi}{n} \right),$$

atribuindo a k todos os valores inteiros de 0 a $n-1$.

Se $z = 0$, é claro que z tem uma única raiz de índice n , que é 0.

Fica assim confirmado o que já tínhamos anunciado no 6.º ano, quanto a existência e número de raízes de índice n de um número complexo.

EXERCÍCIOS:

I. Determine as raízes quadradas de i , primeiro na forma trigonométrica e depois na forma algébrica, e represente-as graficamente.

II. Idem para as raízes cúbicas de -8 .

III. Idem para as raízes sextas e raízes oitavas de 1.

IV. Determine as raízes cúbicas de $4(1 + i\sqrt{3})$, primeiro na forma trigonométrica e depois na forma algébrica, com a

aproximação que lhe permitirem as tábuas de funções naturais.
Faça a sua representação gráfica.

V. Idem para as raízes cúbicas de $\frac{3+4i}{5}$.

7. Fórmulas trigonométricas de adição de ângulos. Sejam α e β as medidas em radianos de dois ângulos quaisquer.
Tem-se então, como vimos,

$$(1) \quad E(\alpha + \beta) = E(\alpha) \cdot E(\beta)$$

Ora

$$E(\alpha) = \cos \alpha + i \sin \alpha, \quad E(\beta) = \cos \beta + i \sin \beta$$

e

$$E(\alpha + \beta) = \cos (\alpha + \beta) + i \sin (\alpha + \beta)$$

Ponhamos

$$(2) \quad x = \cos \alpha, \quad y = \sin \alpha, \quad x' = \cos \beta, \quad y' = \sin \beta$$

Ora $(x + iy)(x' + iy') = (xx' - yy') + (xy' + x'y)i$. Então de (1) vem

$$\cos (\alpha + \beta) + i \sin (\alpha + \beta) = (xx' - yy') + (xy' + x'y)i$$

donde

$$\cos (\alpha + \beta) = xx' - yy', \quad \sin (\alpha + \beta) = xy' + x'y$$

ou seja, atendendo a (2)

$$(1) \quad \begin{cases} \cos (\alpha + \beta) = \cos \alpha \cos \beta - \sin \alpha \sin \beta \\ \sin (\alpha + \beta) = \sin \alpha \cos \beta + \sin \beta \cos \alpha \end{cases}$$

Estas são as *fórmulas do seno e do coseno da soma*. Mudando β em $-\beta$, destas se deduzem facilmente as *fórmulas do seno e do coseno da diferença*:

$$\begin{cases} \cos (\alpha - \beta) = \cos \alpha \cos \beta + \sin \alpha \sin \beta \\ \sin (\alpha - \beta) = \sin \alpha \cos \beta - \sin \beta \cos \alpha \end{cases}$$

lembrando que $\cos (-\beta) = \cos \beta$ e $\sin (-\beta) = -\sin \beta$.

Por outro lado, tem-se

$$\operatorname{tang} (\alpha + \beta) = \frac{\sin (\alpha + \beta)}{\cos (\alpha + \beta)} = \frac{\sin \alpha \cos \beta + \sin \beta \cos \alpha}{\cos \alpha \cos \beta - \sin \beta \sin \alpha}$$

Daqui, dividindo ambos os termos da última fracção por $\cos \alpha \cos \beta$, deduz-se facilmente a *fórmula da tangente da soma*:

$$(2) \quad \operatorname{tang} (\alpha + \beta) = \frac{\operatorname{tang} \alpha + \operatorname{tang} \beta}{1 - \operatorname{tang} \alpha \cdot \operatorname{tang} \beta}$$

Em particular pode ser $\alpha = \beta$ e portanto $\alpha + \beta = 2\alpha$. Assim, de (2) deduzem-se as fórmulas:

$$\begin{aligned} \cos 2\alpha &= \cos^2 \alpha - \sin^2 \alpha, \\ \sin 2\alpha &= 2 \sin \alpha \cos \alpha, \end{aligned}$$

$$\operatorname{tang} 2\alpha = \frac{2 \operatorname{tang} \alpha}{1 - \operatorname{tang}^2 \alpha},$$

que, como as anteriores, convém decorar.

É claro que, em vez das letras α, β , podemos usar nestas fórmulas outras quaisquer, visto que se trata de *variáveis aparentes* (submetidas ao quantificador universal).

8. Múltiplos de ângulos e potências de senos e cosenos.
Podemos obter fórmulas gerais para $\sin n\alpha$ e $\cos n\alpha$, com $n \in \mathbb{N}$, utilizando a identidade

$$E(n\alpha) = [E(\alpha)]^n$$

e a fórmula do binómio aplicada ao desenvolvimento

$$[E(\alpha)]^n = (\cos \alpha + i \sin \alpha)^n$$

Por exemplo, tem-se

$$\begin{aligned} E(3\alpha) &= (\cos \alpha + i \sin \alpha)^3 \\ &= \cos^3 \alpha + 3i \cos^2 \alpha \sin \alpha + 3i^2 \cos \alpha \sin^2 \alpha + i^3 \sin^3 \alpha \end{aligned}$$

donde, lembrando que $E(3\alpha) = \cos 3\alpha + i \sin 3\alpha$:

$$\begin{aligned} \cos 3\alpha &= \cos^3 \alpha - 3 \sin^2 \alpha \cos \alpha \\ \sin 3\alpha &= 3 \sin \alpha \cos^2 \alpha - \sin^3 \alpha \end{aligned}$$

Em muitos problemas, o que interessa não é exprimir os senos e os cosenos de múltiplos de ângulos a partir de potências de senos e cosenos — mas exactamente o inverso. Para isso notemos que

$$\forall x \in \mathbb{R} \quad \begin{cases} E(x) = \cos x + i \sin x \\ E(-x) = \cos x - i \sin x \end{cases}$$

visto que $\cos(-x) = \cos x$, $\sin(-x) = -\sin x$. Daqui, por adição e por subtracção ordenada, resultam as fórmulas:

$$(1) \quad \begin{cases} \cos x = \frac{E(x) + E(-x)}{2} \\ \sin x = \frac{E(x) - E(-x)}{2i} \end{cases}$$

a que podemos chamar **FÓRMULAS DE EULER**, pelas razões que serão indicadas adiante.

Destas se deduz, por exemplo:

$$\begin{aligned} \text{I)} \quad \cos^2 x &= \frac{1}{4} [E(2x) + 2 E(x) E(-x) + E(-2x)] \\ &= \frac{1}{2} \left[\frac{E(2x) + E(-2x)}{2} + E(0) \right] \end{aligned}$$

ou seja

$$\boxed{\cos^2 x = \frac{1 + \cos 2x}{2}}$$

$$\begin{aligned} \text{II)} \quad \sin^2 x &= -\frac{1}{4} [E(2x) - 2 E(0) + E(-2x)] \\ &= \frac{1}{2} \left[1 - \frac{E(2x) + E(-2x)}{2} \right] \end{aligned}$$

ou seja

$$\boxed{\sin^2 x = \frac{1 - \cos 2x}{2}}$$

$$\begin{aligned} \text{III)} \quad \cos^3 x &= \frac{1}{8} [E(3x) + 3 E(x) + 3 E(-x) + E(-3x)] \\ &= \frac{1}{4} \left[\frac{E(3x) + E(-3x)}{2} + 3 \cdot \frac{E(x) + E(-x)}{2} \right] \end{aligned}$$

ou seja

$$\cos^3 x = \frac{\cos 3x + 3 \cos x}{4},$$

e assim por diante.

NOTA. Em matemática superior, a expressão $E(x)$ é identificada com e^{ix} , que também se escreve $\exp(ix)$ (ler 'exponencial de ix '). Assim, as fórmulas (1) assumem a forma

$$\cos x = \frac{e^{ix} + e^{-ix}}{2}, \quad \text{sen } x = \frac{e^{ix} - e^{-ix}}{2i}$$

e é com este aspecto que são habitualmente chamadas 'fórmulas de Euler', em homenagem ao grande matemático a quem são atribuídas.

9. Fórmulas de transformação logarítmica. Derivadas das funções circulares. Sobre este assunto, ver o compêndio de trigonometria adoptado.

Quanto a fórmulas de bissecção, basta registar as seguintes, que se deduzem imediatamente das anteriores:

$$\cos^2 \frac{x}{2} = \frac{1 + \cos x}{2}$$

$$\text{sen}^2 \frac{x}{2} = \frac{1 - \cos x}{2}$$

$$\text{tg}^2 \frac{x}{2} = \frac{1 - \cos x}{1 + \cos x}$$

Índice

	Págs.
Capítulo I. INTRODUÇÃO AO CÁLCULO VECTORIAL	
1. Relação 'situado entre'	9
2. Relações de ordem	12
3. Conjuntos ordenados, Isomorfismos	14
4. Relações de ordem lata	15
5. Relações de ordem parcial	16
6. Relação 'situado entre' associada a uma relação de ordem .	18
7. Relações de ordem subordinadas à relação 'situado entre' numa recta	19
8. Projecções paralelas. Extensão do conceito de sentido . .	20
9. Conceito de vector	25
10. Soma de um ponto com um vector	28
11. Soma de dois vectores	30
12. Translações	38
13. Produto de um número real por um vector	41
14. Homotetias	45
15. Vectores colineares e vectores coplanares	48
16. Referenciais cartesianos em forma vectorial	55
Capítulo II. NÚMEROS COMPLEXOS EM FORMA TRIGONOMÉTRICA	
1. Representação geométrica dos números complexos :	59
2. Representação trigonométrica dos números complexos	61
3. Interpretação geométrica da multiplicação de números complexos	66
4. Divisão de números complexos na forma trigonométrica . .	71
5. Potências de números complexos na forma trigonométrica . .	72
6. Radiciação no corpo complexo	72

	Págs.
7. Fórmulas trigonométricas de adição de ângulos	75
8. Múltiplos de ângulos e potências de senos e co-senos	77
9. Fórmulas de transformação logarítmica. Derivadas das funções circulares	79
Capítulo III. TRANSFORMAÇÕES AFINS E APLICAÇÕES LINEARES	
1. Transformações de semelhança e isometrias	81
2. Rotações do plano e do espaço	85
3. Reflexões, Deslocamentos e isometrias negativas	91
4. Transformações afins	96
5. Efeito das transformações afins sobre rectas paralelas e sobre vectores	101
6. Aplicações lineares	104
7. Determinação de todas as possíveis afinidades entre dois planos ou do espaço	111
8. Determinação de todas as possíveis semelhanças, isometrias e deslocamentos, entre dois planos ou do espaço	115
9. Aplicações afins *	119
Capítulo IV. REPRESENTAÇÃO ANALÍTICA DE APLICAÇÕES LINEARES E TRANSFORMAÇÕES AFINS	
1. Aplicações lineares e matrizes	123
2. Representação analítica das afinidades de um plano ou do espaço	129
3. Produto interno de dois vectores	133
4. Nova definição geométrica de produto interno	136
5. Aplicações do produto interno em geometria analítica	140
6. Representação analítica das isometrias e das semelhanças	150
7. Produto externo de dois vectores do plano *	158
8. Produto externo de dois vectores do espaço	163
9. Produto misto *	169
10. Número de dimensões de um espaço vectorial *	173
11. Noção geral de espaço afim	177
12. Noções de recta, plano, conjunto convexo, etc. num espaço afim qualquer *	179
13. Noções gerais de espaço métrico euclidiano e de espaço métrico *	182

	Págs.
Capítulo V. ÁLGEBRAS DE APLICAÇÕES LINEARES E ÁLGEBRAS DE MATRIZES	
1. Produto de duas aplicações lineares. Isomorfismos vectoriais	193
2. Soma de duas aplicações lineares	197
3. Produto de uma aplicação linear por um escalar	200
4. Anel das aplicações lineares de um espaço vectorial em si mesmo	201
5. Conceito de álgebra	204
6. Soma de duas matrizes quadradas	206
7. Produto de um escalar por uma matriz	209
8. Produto de duas matrizes	210
9. Inversão de matrizes	214
10. Matrizes singulares	218

Composto e impresso na
Imprensa Portuguesa — Porto
e concluiu-se
em Outubro de 1975



**GABINETE DE ESTUDOS E PLANEAMENTO DO
MINISTÉRIO DA EDUCAÇÃO E INVESTIGAÇÃO CIENTÍFICA**